






Talent Pool – So bauen Sie einen effektiven Bewerberpool auf

-  Informationen
-  Checkliste
-  Do-it-yourself



Talent Pool – So bauen Sie einen effektiven Bewerberpool auf

In dieser Checkliste erfahren Sie, wie Sie einen Talent Pool aufbauen und pflegen, um potenzielle Kandidat*innen langfristig im Blick zu behalten und bei neuen Stellenangeboten gezielt ansprechen zu können. Haken Sie die Punkte einfach ab, um sicherzustellen, dass Ihr Talent Pool optimal genutzt wird.

Drei Vorteile eines Talent Pools:

✓ Schneller Zugriff auf potenzielle Kandidat*innen:

In einem Talent Pool sammeln Sie die Daten von potenziellen Kandidaten, die für zukünftige Stellen in Betracht gezogen werden können.

✓ Langfristige Beziehungspflege:

Durch regelmäßigen Kontakt bleiben Sie mit potenziellen Bewerber*innen in Verbindung und bauen Vertrauen auf.

✓ Zeit- und Kostenersparnis:

Ein gut gepflegter Talent Pool verkürzt den Recruiting-Prozess und spart Ressourcen.

Checkliste

Talent Pool – So bauen Sie einen effektiven Bewerberpool auf

Aufbau eines Talent Pools

Sammeln Sie die Kontaktdaten und Profile von vielversprechenden Talenten, die sich in der Vergangenheit beworben haben oder auf Veranstaltungen (z. B. Messen) mit Ihnen in Kontakt getreten sind.

Nutzen Sie Tools wie Ihr Bewerbermanagementsystem, um die Daten zu organisieren und den Talent Pool strukturiert aufzubauen.

Segmentierung der Talente

Ordnen Sie die Talente nach Qualifikationen, Branchen oder Positionen, damit Sie sie gezielt bei passenden Stellenangeboten ansprechen können.

Segmentieren Sie den Pool in aktive Kandidatinnen (die sofort verfügbar sind) und passive Kandidatinnen (die langfristig offen für neue Möglichkeiten sind).

Regelmäßiger Kontakt mit den Talenten

Senden Sie regelmäßig Neuigkeiten, Einladungen zu Events oder Jobangebote an die Kandidat*innen in Ihrem Talent Pool, um in Kontakt zu bleiben.

Vermeiden Sie zu häufige E-Mails.

Datenschutz und Einwilligung einholen

Achten Sie darauf, die Einwilligung der Talente zur Speicherung ihrer Daten einzuholen und ihnen regelmäßig die Möglichkeit zu geben, ihre Daten zu aktualisieren oder sie aus dem Pool zu löschen.

Stellen Sie sicher, dass Sie DSGVO-konform arbeiten und die Kandidat*innen transparent über die Datennutzung informieren.

Aktualisierung der Profile

Halten Sie die Profile der Talente im Pool auf dem neuesten Stand. Fragen Sie die Kandidat*innen regelmäßig nach neuen Qualifikationen, Erfahrungen oder Interessen.

Exklusive Angebote und Informationen

Bieten Sie den Kandidat*innen in Ihrem Talent Pool exklusive Einblicke, wie z. B. Stellenangebote, bevor sie öffentlich ausgeschrieben werden.

Informieren Sie die Talente über Karrieremöglichkeiten, Praktika oder Events, die speziell auf ihre Interessen und Qualifikationen abgestimmt sind.

Einsatz von Tools zur Verwaltung

Nutzen Sie Bewerbermanagementsysteme oder spezielle CRM-Tools, um den Talent Pool effizient zu verwalten, die Kommunikation zu automatisieren und die Talente zu segmentieren.

Achten Sie darauf, dass die Tools nutzerfreundlich sind und Talenten ermöglichen, schnell auf den Pool zuzugreifen, wenn eine passende Stelle frei wird.

Checkliste

Talent Pool – So bauen Sie einen effektiven Bewerberpool auf

Erfolg messen und optimieren

Analysieren Sie regelmäßig, wie viele Kandidat*innen aus dem Talent Pool eingestellt werden konnten.

Nutzen Sie diese Informationen, um den Pool weiter zu optimieren, z. B. indem Sie mehr gezielte Kontakte aufbauen oder den Kontakt mit potenziellen Talenten vertiefen.



” Unser ultimativer Tipp für Sie:

Bauen Sie Ihren Talent Pool nicht nur mit Bewerber*innen auf, sondern auch mit Netzwerkkontakten! Kandidat*innen, die derzeit nicht aktiv suchen, könnten in Zukunft offen für neue Angebote sein.

Nutzen Sie Ihre Events, Karrieremessen oder Networking-Gelegenheiten, um langfristig Beziehungen aufzubauen.

Pflegen Sie den Kontakt durch gelegentliche Updates und Einladungen zu exklusiven Karriere-Events – so bleiben Sie im Gedächtnis und können, wenn eine Stelle frei wird, auf topqualifizierte Talente direkt zugreifen.

Ihr JOBmenü-Team ”

Impressum

JOBmenü

eine Marke der Raven51 AG

Herausgeber

Raven51 AG

Reinhold-Frank-Straße 63

76133 Karlsruhe

Telefon: +49 69 45 00 972-0

Kontakt

E-Mail: mail@jobmenue.de